

Verstrenging coronamaatregelen

Momenteel wordt alles op alles gezet om de scholen open te houden.

Om dit op een veilige manier te doen, werden er enkele maatregelen toegevoegd:

- Wanneer er een leerling van het vijfde of zesde leerjaar in quarantaine moet óf de leerling testte positief, dan moeten alle andere leerlingen gedurende 14 dagen een mondmasker dragen in de klas en op de speelplaats.
- Een besmette persoon moet nu 10 dagen in quarantaine in plaats van 7 dagen.
- Kinderen krijgen zoveel mogelijk een vaste plaats in de klas en in de refter.

Ondertussen blijven we inzetten op handhygiëne, afstand houden en het dragen van mondmaskers.

Communicatie rond positieve coronatesten

Wanneer een leerling of leerkracht een positieve coronatest aflegt, worden de ouders van de klas of het leerjaar steeds verwittigd via mail.

Geen nieuws is dus goed nieuws!

Afwezigheden

Gezien de coronamaatregelen volgen we de afwezige leerlingen steeds goed op, we weten graag de reden van afwezigheid.

Gelieve de leerkracht of het secretariaat (09 230 82 40) steeds te verwittigen bij afwezigheid (zowel kleuter als lager).

Bedankt!



Meld je aan

In februari (24/02 tot 19/03) start meld je aan basisonderwijs.

Kinderen geboren in 2019 melden online aan om zo hun peuter in de basisschool in te schrijven.

Ons eigen ouders en kinderen zijn de beste reclamemakers. Alle oudste leerlingen krijgen een affiche van de school mee. Wie wenst kan deze aan het raam uithangen.

Indien je flyers van onze school wenst of als je ouders met interesse kent, verwijs ze zeker door naar onze school. Een afspraak voor nieuws ouders is, na de schooluren, op afstand is mogelijk.



Mondmaskers

In een straal van 200m rond de school is er een mondmaskerplicht.

We merken op dat niet alle ouders hun mondmasker aan de poort of bij het ophalen in de naschoolse opvang dragen.

Toch willen we erop aandringen om het mondmasker steeds te dragen! Samen zetten we ons in om de situatie onder controle te houden en zo elk onze verantwoordelijkheid te dragen.



Project 'Lezen in actie'

Vanaf dit schooljaar zetten we actief in op het verhogen van de leesvaardigheid en het leesplezier bij de kinderen.

Elke dag lezen alle kinderen én de leerkrachten 15 minuten in de klas: kwartierlezen. De kinderen van het eerste leerjaar worden voorgelezen.

Via de nieuwsbrief stellen we vanaf volgende maand telkens enkele boeken voor. Het kan inspirerend zijn om het boek ook eens in de bibliotheek te ontlenen.

9 en 11 maart om 20u organiseert het VCOV (VLAAMSE CONFEDERATIE VAN OUDERS EN OUDERVERENIGINGEN VZW) een inspirerende avond over (voor)lezen. In de nieuwsbrief van februari volgt meer info.





Huh?? Dat is geen pizza?



Het zijn allemaal boeken!!!

Wij lezen elke dag 15 minuten! Joepie!



Luizen in de klas

In enkele klassen werden luizen vastgesteld. Indien er luizen in een klas worden gemeld, krijgen alle kinderen een brief mee naar huis.

Iedereen kan hoofdluizen krijgen, ook als je je haren elke dag wast. Hoofdluizen zijn heel besmettelijk. Ze worden verspreid door direct contact van hoofd naar hoofd bv. tijdens knuffelen, samen spelen of slapen. Controleer bij luizen dus ook de andere gezinsleden en verwittig de school, zodat de luizen zich niet verder kunnen verspreiden.

De **nat-kam-methode** is de beste luizenbehandeling. Antiluzenmiddelen bevatten agressieve chemische bestanddelen en zijn niet goedkoop. Om luizen te behandelen met de nat-kammethode moet je de methode om de 3 - 4 dagen herhalen, gedurende twee weken. Vind je nadien nog levende luizen dan moet je de behandeling met de nat-kam-methode met twee weken verlengen.

Stappenplan

1

Was de haren met een gewone shampoo.



2

Spoel de shampoo uit de haren, maar droog het haar niet af.



3

Wrijf het natte haar overvloedig in met conditioner.



4

Kam de knopen uit het haar met een gewone kam.



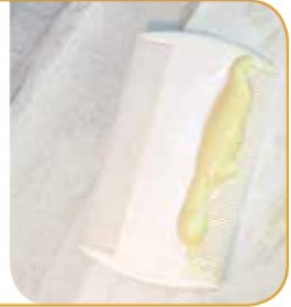
5

Buig het hoofd voorover en kam met een luizenkam het haar systematisch van achter (uit de nek) naar voren (voorhoofd). Druk de luizenkam goed tegen het hoofd aan. Let vooral goed op achter de oren en in de nek.



6

Veeg de luizenkam na elke kambeweging af op een stuk wit keukenpapier. Zo merk je of er luizen aanwezig zijn. Verwijder ze uit de kam met een tandenstoker.



7

Spoel nu overvloedig de conditioner uit de haren maar droog het haar niet af.



8

Kam met een gewone kam het haar opnieuw naar achter.




9

Kam nu het haar een tweede keer systematisch met de luizenkam, maar deze keer van voor naar achter en opnieuw van het ene oor naar het andere.



10

Veeg de luizenkam opnieuw na elke kambeweging af op een stuk wit keukenpapier.



In totaal moet je minstens een kwartier kammen. Gebruik de kant waar de tanden het dichtst bij elkaar staan om ook de kleinste luizen te verwijderen. Daarna leg je de gebruikte kammen gedurende vijf minuten in water van minstens 60°C.

Zeeklas 2e leerjaar

Alle meerdaagse uitstappen moeten geschrapt worden tot aan de paasvakantie.

Dit betekent dat de leerlingen van het tweede leerjaar **niet op zeeklas** kunnen in de week van 22 maart.

We bekijken of we een **alternatief** kunnen voorzien voor de leerlingen.

Voorlopig lopen de voorafbetalingen gewoon verder.

Indien er geen alternatief wordt gevonden, worden de reeds betaalde voorschotten terugbetaald.



Nieuws uit de klassen: 4de leerjaar



De kinderen van het 4de leerjaar hebben deze maand een modeshow in elkaar gestoken (thema: terug in de tijd).

Ze moesten kleren ontwerpen en maken, een affiche maken en ten slotte de kleren presenteren op een modeshow.

De kledij kwam uit de tijd van de oermensen, de Romeinen, de pruikentijd, de jaren '20 en de jaren '70.



Nieuws uit de klassen: 6de leerjaar



Het 6de leerjaar ging muzisch aan de slag.

De leerlingen maakten dradenfiguren, schilderden en nagelden.

Er kwamen mooie resultaten tot stand.



Kalender

Dag		Activiteit	Klas
Woensdag	10/02	De bestelde koeken worden meegegeven naar huis	
Vrijdag	12/02	Rapport	Lagere school
	13/02		
	21/02	Krokusvakantie	
Maandag	22/02	Samenkomst leerlingenraad	
Vrijdag	26/02	Startmoment vasten	Lagere school

Familienieuws

Rys (BP) kreeg deze maand een zusje, Radka.

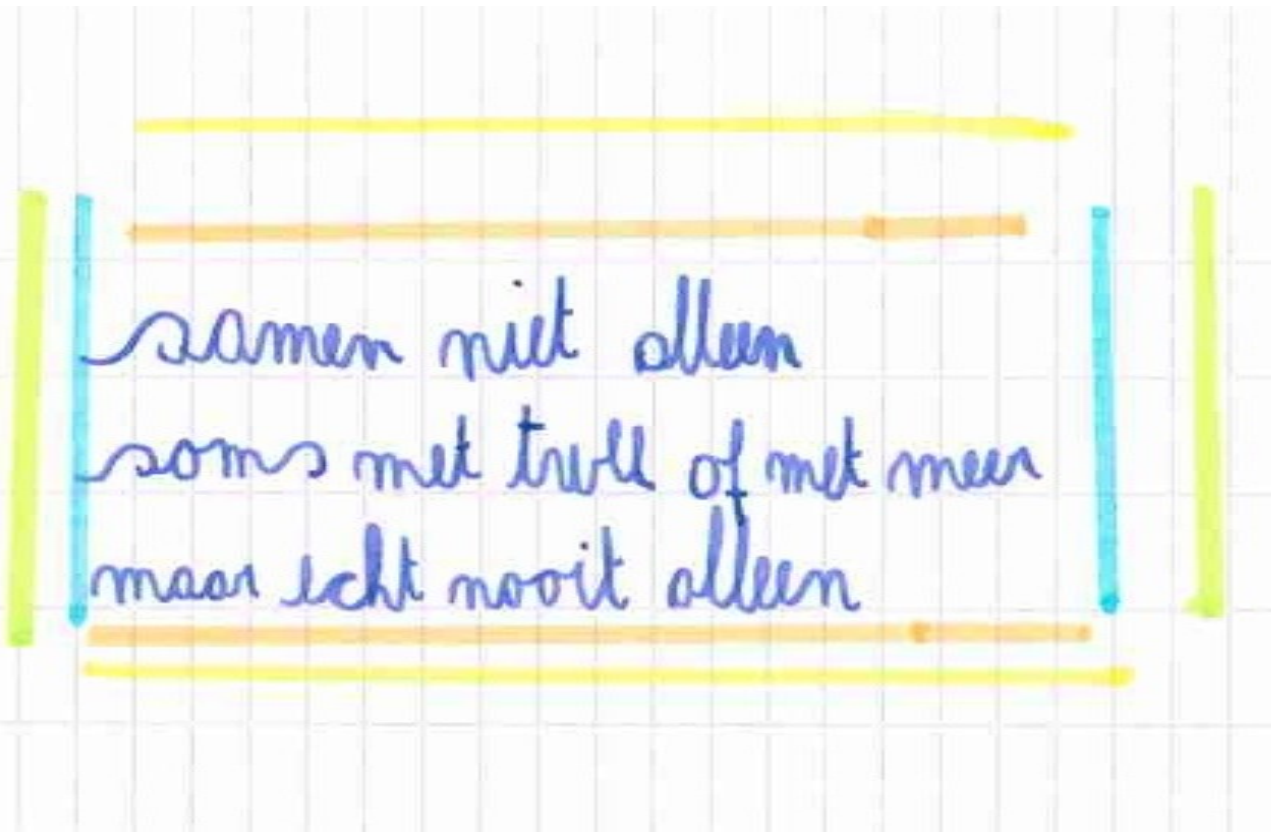
Abdul Aziz (4A) en Meryem (K3A) werden grote broer en zus van Esma.



welkom lieve baby




Een eigen gedicht - Lasse, 5B



samen niet alleen
soms met twee of met meer
maar echt nooit alleen

Een Haiku - Lisandra 5B



samen
altijd samen
nooit meer alleen
lachen en plezier hebben
feest

Een elfje - Hanne 5B